Torsteuerung AS 210

geprüft nach:
EN60335-1 / EN60204-1
in Zusammenhang mit EN12453
(Nutzungssicherheit kraftbetätigter Tore)

Die Steuerung AS 210 ist für den Betrieb von Toranlagen konzipiert.
In der Grundversion ist sie für den Totmann-Betrieb ausgelegt.
Durch Aufstecken von Steckmodulen kann sie individuell erweitert werden.

SICHERHEITSHINWEISE

- Beachten Sie die in Ihrem Land gültigen Richtlinien und Vorschriften zur Inbetriebnahme von kraftbetätigten Toranlagen.
- Installations- und Wartungsarbeiten an der Steuerung AS 210 dürfen nur von Elektrofachkräften durchgeführt werden.
- Schutzbestimmungen beachten!
- Bei elektrischen Arbeiten ist die Anlage spannungsfrei zu schalten.
- Totmann-Betrieb ist nur zulässig, wenn die Anlage von den Befehlsgeräten aus eingesehen werden kann.

Wenn Sie die Sicherheitshinweise nicht beachten, sind Sie für die daraus resultierenden Personen- und Sachschäden selbst verantwortlich.

NETZANSCHLUSS

- Bei Festanschluss muss ein allpoliger Hauptschalter vorgesehen werden.
- Bei Drehstromanschluss nur 3'er Blocksicherungsautomaten (10A) verwenden.
- Beachten Sie, dass die Netzspannung mit der Angabe auf dem Typenschild übereinstimmt.
- Beachten Sie, dass an der Steckdose ein rechtsdrehendes Drehfeld vorliegt.
- Antrieb und Steuerung dürfen nur in Räumen montiert werden.

TECHNISCHE DATEN

Modell	AS 210
Spannung	230V oder 400V
Frequenz	50 Hz
Schutzart	IP 54
A max.	10 A
Betriebstemperatur	-10°C bis +55°C

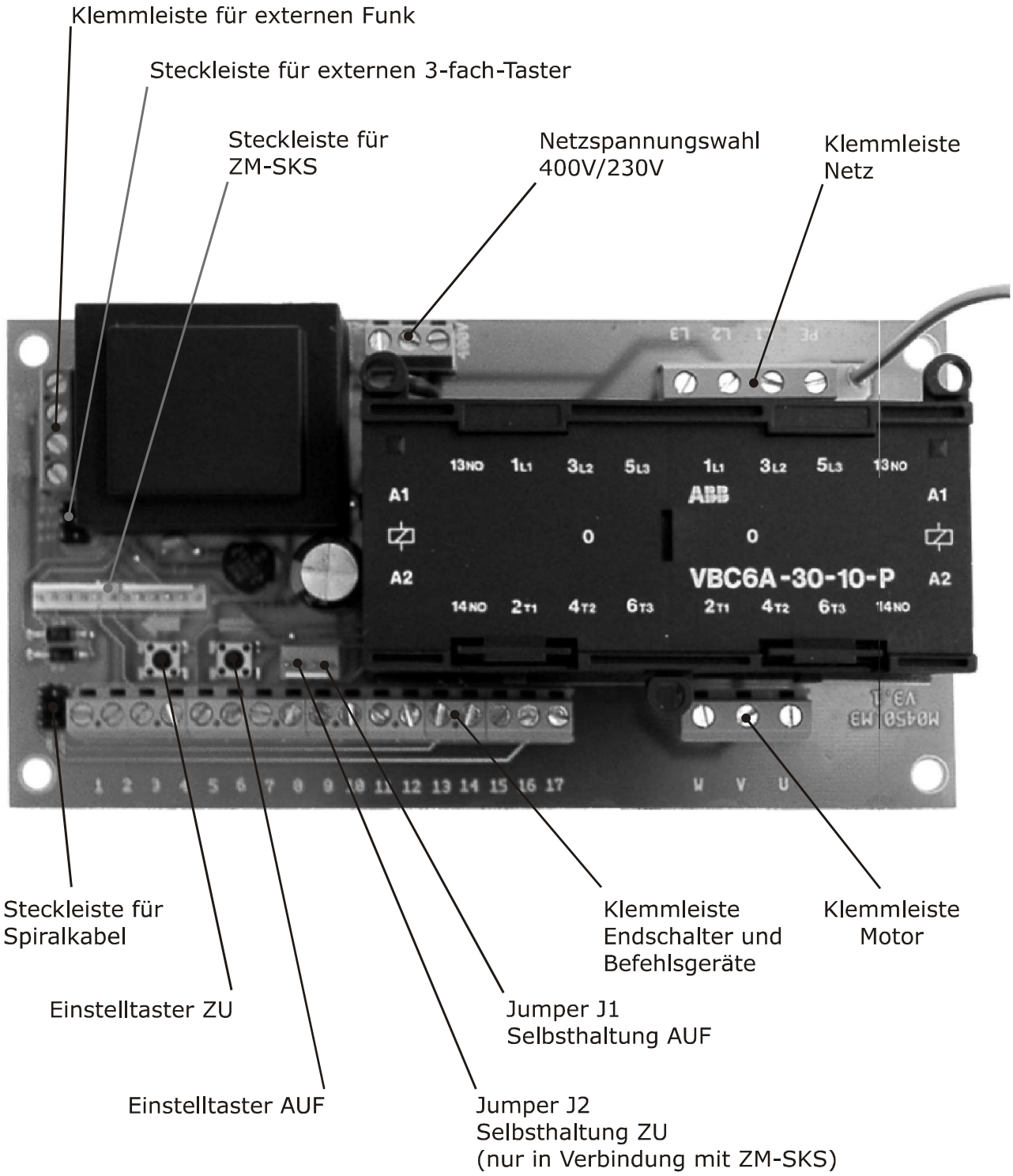
Klemmleiste für externen Funk
Steckleiste für externen 3-fach-Taster
Steckleiste für ZM-SKS
Netzspannungswahl 400V/230V
Klemmleiste Netz
VBC6A-30-10-P
Steckleiste für Spiralkabel
Einstelltaster ZU
Einstelltaster AUF
Jumper J2 Selbsthaltung ZU (nur in Verbindung mit ZM-SKS)
Jumper J1 Selbsthaltung AUF
Klemmleiste Endschalter und Befehlsgeräte
Klemmleiste Motor

SCHALTPLAN AS 210 FÜR OPTOELEKTRONISCHE SCHALTLEISTE

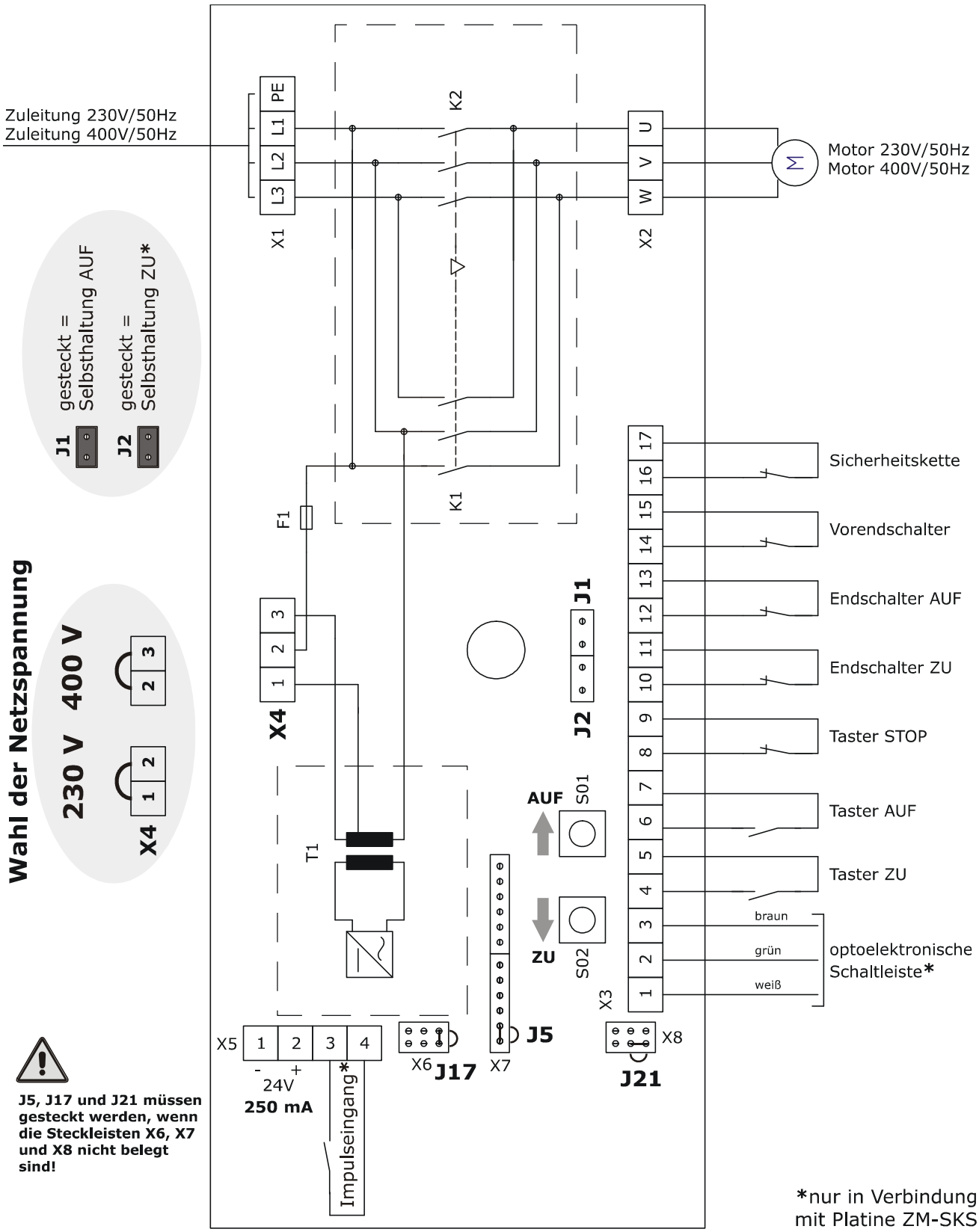

SCHALTPLAN AS 210 FÜR 8,2 kOhm WIEDERSTANDSAUSWERTUNG

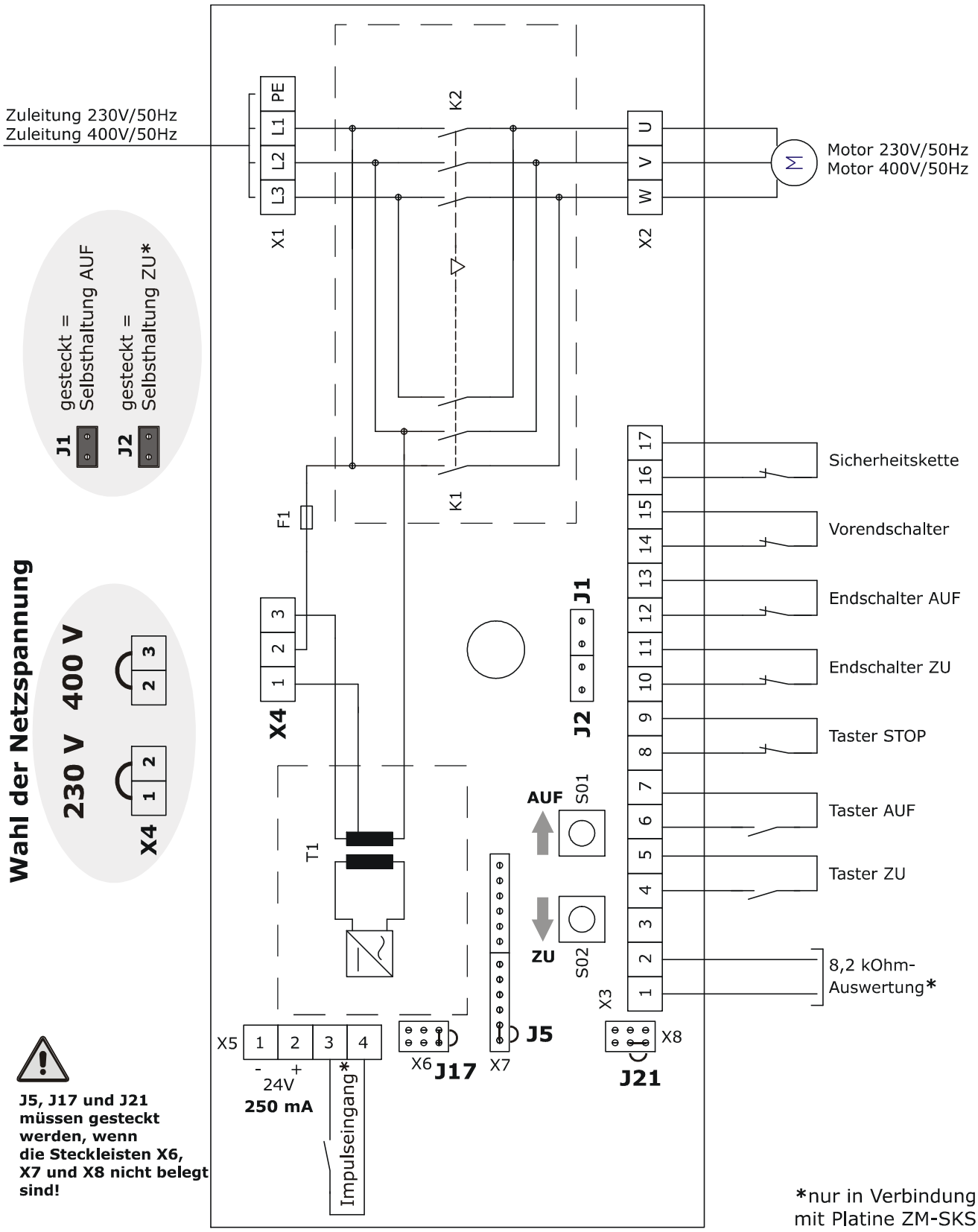

*nur in Verbindung mit Platine ZM-SKS